

PEQUENINOS DISCÍPULOS



JESUS, SUA VIDA E SUA OBRA

DE 4 A 7 ANOS - MATERIAL DE APOIO AOS PAIS

©2015 by Igreja em Salvador

1ª Edição, setembro de 2015

INICIATIVA E PRODUÇÃO

Leonora Celi Castro Starteri

Monica Szwarcwing Barros

Camila Soares Bôto Peixoto

CAPA

Gabriel Cayres

PROJETO GRÁFICO

Gabriel Cayres

EDITORAÇÃO ELETRÔNICA

Gabriel Cayres

ILUSTRAÇÕES

Gabriel Cayres

REVISÃO

Benito Lopez

.....

O texto deste trabalho pode ser citado ou copiado sem permissão por escrito dos irmãos em Salvador, desde que citada a referência. Não podendo, entretanto, ser usado para fins comerciais.

Av. Estados Unidos, 397 — Ed. Cidade do Salvador, sala 310
Salvador, Bahia. CEP 40.010-020
publicacoes@fazendodiscipulos.com.br

SUMÁRIO

Apresentação	4
Introdução	5
LIÇÃO 01	
Jesus Existia Antes de Todas as Coisas	7
LIÇÃO 02	
Tornou-se Homem	10
LIÇÃO 03	
Sua Vida foi Perfeita e Irrepreensível	15
LIÇÃO 04	
Sua Obra foi Tremenda e Grandiosa	19
LIÇÃO 05	
Morreu pelos nossos pecados	24
LIÇÃO 06	
Ressuscitou	30
LIÇÃO 07	
Foi Exaltado	43
LIÇÃO 08	
E Voltará	47

APRESENTAÇÃO

Querido amiguinho,

Jesus é um amigo muito especial da gente. O melhor amigo que alguém pode ter: fiel e que nos ama.

Ninguém é como Jesus. Ele é o criador da Terra e de tudo que existe. E é o nosso criador também. Ele é santo, perfeito, sábio, justo e verdadeiro. Ele deu a vida para nos salvar. E hoje tem toda a autoridade e poder do universo.

E esse Jesus quer ser nosso amigo. Ele quer viver em nós. Que privilégio. E todos precisamos de Jesus para sermos salvos.

Se você já conhece a Jesus, cresça nessa amizade e relacionamento. Mas, se ainda não o conhece, você está perdendo a coisa mais importante da vida. Busque hoje mesmo conhecê-lo.

Fale com Jesus todos os dias, através da oração. Logo pela manhã, ao se levantar, ore. Ele está com você o dia todo, ore muito e à vontade. Leia também a Bíblia todos os dias. Ela fala sobre Jesus e Ele fala com a gente através da Bíblia. Se não tem uma, ore pedindo. Se ainda não sabe ler, não faz mal. Peça ao seu pai ou mãe, tio ou tia, para lê-la para você.

Esta apostila é justamente sobre Jesus. Use-a bastante. Convide seus pais e tios a lerem junto com você. Divirta-se e ame a Jesus cada vez mais. Não há nada melhor.

INTRODUÇÃO GERAL

Queridos pais,

Este material foi preparado com muito amor pela Igreja em Salvador, com o objetivo de auxiliá-los na grandiosa tarefa de formar, em seus lares, discípulos que amem ao Senhor acima de todas as coisas.

Cada lição foi elaborada para ser trabalhada diariamente, ao longo de toda a semana, de acordo com o ritmo e a compreensão de seu(sua) filho(a). Antes de começar, ore sempre com ele(a) pedindo a Deus que fale ao seu coração.

A ideia deste material é abordar as oito verdades sobre a vida de Jesus, junto à leitura da Palavra, mostrando, através dos relatos bíblicos, de que forma Jesus viveu essas verdades. O nosso desejo é levar as crianças a se encantarem com a pessoa de Jesus através dessas narrativas. No decorrer deste estudo, serão sugeridos textos que sinalizarão, na leitura da Palavra, a verdade tratada na semana.

Cada lição deste material está dividida em seções para facilitar a sua aplicação. A seguir, listaremos algumas orientações gerais de como trabalhar com cada um desses tópicos. Ao longo das lições, serão trazidas algumas orientações específicas como complemento.

1. VAMOS REPETIR?

O objetivo desta seção é a repetição do versículo da lição. Os pais devem repetir com a criança no início das atividades. Seguem algumas sugestões para auxiliá-los:

- Escrever o versículo num pedaço de papel (cartolina, papel cartão, papel de ofício, ou outro que você tiver em casa), recortar e fixar em vários locais vistos pela criança diariamente;

- Se a criança já souber escrever, peça que ela escreva o versículo em um pedaço de papel;
- Aproveitar alguns momentos, quando a família estiver toda reunida, para repetirem juntos os versículos da semana (Ex.: hora do café da manhã, do almoço ou do jantar; no carro).
- Usar versões musicadas dos versículos. Sugestões: Daniel Souza, Danilo Miranda e Maninho, Birro ou de própria autoria.

2. LENDO MINHA BÍBLIA

O objetivo desta seção é ajudar na compreensão da verdade tratada na semana, através da leitura dos versículos sugeridos. Dê um enfoque especial ao versículo da seção “Vamos repetir?”.

Os textos deverão ser lidos ao longo da semana, diariamente. No material de apoio aos pais, cada versículo desta seção contém um “conteúdo-chave” para ajudar a sua compreensão e meditação. Ao ler um versículo, procure explicá-lo a seu(sua) filho(a) em uma linguagem simples. Troque as palavras difíceis por sinônimos (palavras semelhantes) que ele(a) possa entender. Busque também, sempre que possível, fazer alguma aplicação prática do texto.

Peça a seu(sua) filho(a) que comente o que entendeu sobre cada texto.

3. PARA ENTENDER MELHOR

O objetivo desta seção é levar a criança a aprofundar e enriquecer o seu entendimento a respeito do assunto que está sendo tratado. Os pais deverão ler o texto trazido no material da criança e conversar com ela sobre o assunto.

Além disso, cada lição trará uma experiência para reforçar ainda mais o ensino e para estimular a aplicação do princípio na vida da criança.

4. O QUE JÁ APRENDI

Nesta seção, a criança deverá responder às perguntas referentes à lição estudada. Os pais devem conduzir a criança a perguntar e esclarecer suas dúvidas.

5. HORA DA HISTÓRIA

Nesta seção, sempre teremos uma história relacionada ao assunto da lição, que trará um princípio em destaque com os personagens da turminha. Procure contar a história de forma divertida, buscando fazer a representação dos personagens.

Peça para a criança recontar a história de forma oral, com desenhos, massa de modelar, com representação teatral ou escrita.

6. BRINCANDO E APRENDENDO

Esta seção foi criada para ajudar, de maneira divertida, a criança a fixar o conteúdo aprendido.

Escolha a(s) atividade(s) adequada(s) para a idade de seu(sua) filho(a). Auxilie, se necessário, na execução da tarefa.

“VOCÊ SABIA?”, “MARAVILHAS DE DEUS”, “DEUS GOSTA DISSO”

Ao longo do material aparecerão curiosidades, dicas, verdades relacionadas ao tema de cada lição.

IDEIAS PARA CONCLUSÃO DO MATERIAL

1. Ao final do material, sugerimos uma leitura completa do evangelho de Lucas, revisando as verdades aprendidas.
2. Que tal presentearmos as nossas crianças a cada lição completada?
– Confeção de uma pulseira para meninas

Você vai precisar de:

- 20 cm de cordão para bijuteria;
- 8 contas médias de cores diferentes: branco, amarelo, rosa, lilás, vermelho, azul, laranja, verde. Sugerimos nesta ordem para que haja uma identificação entre as crianças.

Ao final de cada lição, acrescente uma conta à pulseira até que todas as contas sejam colocadas. Use isto como uma motivação para ela alcançar o objetivo proposto.

- Confecção de um chaveiro para meninos

Você vai precisar de:

- 1 argola para chaveiro;
- 20 cm de cordão para bijuteria;
- 8 contas médias de cores diferentes: branco, marrom, amarelo, roxo, vermelho, azul, laranja, verde. Sugerimos nesta ordem para que haja uma identificação entre as crianças.

Ao final de cada lição, acrescente uma conta ao chaveiro até que todas as contas sejam colocadas. Use isto como uma motivação para ele alcançar o objetivo proposto.

3. Vamos comemorar?

No final do material, sugerimos que seja feito um lanche especial para comemorar a conclusão do estudo.

DICAS GERAIS:

- Na idade de 4 a 7 anos, a criança está com muita disposição para brincar e aprender;
- Nessa fase, é importante que se incentive e não se despreze os rabiscos ou atividades que a criança produz. Estimule a criatividade e procure conversar com seu(sua) filho(a), mantendo acesa a curiosidade dele(a);
- A criança é naturalmente curiosa e é por meio dos sentidos que ela toma conhecimento das coisas, principalmente da visão. Por isso, seu momento com ela deve ser rico em gravuras e objetos como também em gesticulação, expressão facial e corporal;
- Nessa idade, a criança tem dificuldade de se concentrar durante muito tempo em uma só atividade. Torne esse momento o mais dinâmico e divertido possível;
- Uma das características da criança, nessa faixa etária, de grande importância na sua formação espiritual, é a credulidade, ela acredita facilmente no que lhe dizem. O coração infantil não

tem dificuldade de crer em Jesus e segui-Lo tão logo alguém lhe apresente o caminho;

- Nessa fase, você estará criando no(a) seu(sua) filho(a) hábitos para toda a vida. Por isso é importante levá-lo(a), diariamente, a orar e ter contato com a Palavra;
- Seja coerente com o que ensina, vivendo de forma a praticar essas verdades. O seu exemplo é muito importante para seu(sua) filho(a);
- Orar com os filhos é importantíssimo. Eles precisam ter experiências pessoais com Deus, orando e vendo as respostas às suas orações;
- É muito importante construir um laço de amizade forte com seu(sua) filho(a), isto contribuirá muito para livrá-lo(a) do mundo e o(a) influenciará na sua decisão por Jesus. Você deve ser o melhor amigo de seu(sua) filho(a) hoje e sempre.
-

Aproveite este material para curtir bons momentos com seu(sua) filho(a)! Brinque, ria, faça deste material mais um instrumento para alcançar o propósito de Deus na vida dele(a)!

**“Ensina a criança no caminho em que
deve andar, e, ainda quando for velha,
não se desviará dele”**

Provérbios 22:6

LIÇÃO 1

JESUS EXISTIA ANTES DE TODAS AS COISAS

LEMBRETE IMPORTANTE!

Estas são instruções específicas para a Lição 1. Lembre-se de que as instruções gerais que se encontram no início deste material contêm sugestões e dicas importantes para um melhor aproveitamento.

VAMOS REPETIR?

O objetivo desta seção é a repetição do versículo João 1:1-3.

LENDO MINHA BÍBLIA

Aqui se encontram os versículos para a leitura e meditação diária durante a semana.

Ensine a seu(sua) filho(a) que Jesus sempre existiu.

João 1:1-3

“No princípio era o Verbo, e o Verbo estava com Deus, e o Verbo era Deus. Ele estava no princípio com Deus. Todas as coisas foram feitas por intermédio dele, e, sem ele, nada do que foi feito se fez.”

Conteúdo-chave: Neste texto Jesus é chamado de Verbo. Observe que Ele sempre existiu, estava no início com Deus, Ele era Deus e fez todas as coisas junto com Deus.

Gênesis 1:1-8

“No princípio, criou Deus os céus e a terra. A terra, porém, estava sem forma e vazia; havia trevas sobre a face do abismo, e o Espírito de Deus pairava por sobre as águas. Disse Deus: Haja luz; e houve luz. E viu Deus que a luz era boa; e fez separação entre a luz e as trevas. Chamou Deus à luz Dia e às trevas, Noite. Houve tarde e manhã, o primeiro dia. E disse Deus: Haja firmamento no meio das águas e separação entre águas e águas. Fez, pois, Deus o firmamento e separação entre as águas debaixo do firmamento e as águas sobre o firmamento. E assim se fez. E chamou Deus ao firmamento Céus. Houve tarde e manhã, o segundo dia.”

Conteúdo-chave: Deus criou a luz no primeiro dia, separou as águas e fez o céu no segundo dia.

Gênesis 1:9-13

“Disse também Deus: Ajuntem-se as águas debaixo dos céus num só lugar, e apareça a porção seca. E assim se fez. À porção seca chamou Deus Terra e ao ajuntamento das águas, Mares. E viu Deus que isso era bom. E disse: Produza a terra relva, ervas que deem semente e árvores frutíferas que deem fruto segundo a sua espécie, cuja semente esteja nele, sobre a terra. E assim se fez. A terra, pois, produziu relva, ervas que davam semente segundo a sua espécie e árvores que davam fruto, cuja semente estava nele, conforme a sua espécie. E viu Deus que isso era bom. Houve tarde e manhã, o terceiro dia.”

Conteúdo-chave: Deus separou o mar da terra seca e fez as plantas.

Gênesis 1:14-23

“Disse também Deus: Haja luzeiros no firmamento dos céus, para fazerem separação entre o dia e a noite; e sejam eles para sinais, para estações, para dias e anos. E sejam para luzeiros no firmamento dos céus, para alumiar a terra. E assim se fez. Fez Deus os dois grandes luzeiros: o maior para governar o dia, e o menor

para governar a noite; e fez também as estrelas. E os colocou no firmamento dos céus para alumiar a terra, para governarem o dia e a noite e fazerem separação entre a luz e as trevas. E viu Deus que isso era bom. Houve tarde e manhã, o quarto dia. Disse também Deus: Povoem-se as águas de enxames de seres viventes; e voem as aves sobre a terra, sob o firmamento dos céus. Criou, pois, Deus os grandes animais marinhos e todos os seres viventes que rastejam, os quais povoavam as águas, segundo as suas espécies; e todas as aves, segundo as suas espécies. E viu Deus que isso era bom. E Deus os abençoou, dizendo: Sede fecundos, multiplicai-vos e enchei as águas dos mares; e, na terra, se multipliquem as aves. Houve tarde e manhã, o quinto dia.”

Conteúdo-chave: No quarto dia, Deus fez o Sol, para iluminar o dia, e fez a lua, para iluminar a noite; fez também todas as estrelas do Universo.

No quinto dia, Deus criou os peixes (tubarões, baleias, peixes pequenos e grandes) e os demais animais que vivem na água, fez, também, todos os passarinhos e animais que voam.

Gênesis 1:24-27,31

“Disse também Deus: Produza a terra seres viventes, conforme a sua espécie: animais domésticos, répteis e animais selváticos, segundo a sua espécie. E assim se fez. E fez Deus os animais selváticos, segundo a sua espécie, e os animais domésticos, conforme a sua espécie, e todos os répteis da terra, conforme a sua espécie. E viu Deus que isso era bom. Também disse Deus: Façamos o homem à nossa imagem, conforme a nossa semelhança; tenha ele domínio sobre os peixes do mar, sobre as aves dos céus, sobre os animais domésticos, sobre toda a terra e sobre todos os répteis que rastejam pela terra. Criou Deus, pois, o homem à sua imagem, à imagem de Deus o criou; homem e mulher os criou. Viu Deus tudo quanto fizera, e eis que era muito bom. Houve tarde e manhã, o sexto dia.”

Conteúdo-chave: No sexto dia, Deus concluiu a criação; primeiro fez todos os animais que vivem na terra: cachorros, vacas, ovelhas, tatus, cobras, lagartos, leões, elefantes, girafas, macacos... Depois dos animais, foram criados o homem e a mulher, semelhantes a Deus. Ao final do sexto dia da criação, Deus viu que tudo o que Ele fez era muito bom.

Gênesis 2:2

“E, havendo Deus terminado no dia sétimo a sua obra, que fizera, descansou nesse dia de toda a sua obra que tinha feito.”

Conteúdo-chave: No sétimo e último dia da criação, Deus descansou.

PARA ENTENDER MELHOR

Depois de ler o texto desta seção no material das crianças, converse com seu(sua) filho(a) perguntando o que ele(a) entendeu sobre o fato de Jesus sempre ter existido e ter participado da criação de todas as coisas.

Seguem algumas sugestões para ampliar o entendimento:

- **Experiência:** Misture em um copo com água uma colher pequena de açúcar e prove.
- **Explicação:** Não podemos ver o açúcar, mas sentimos o sabor doce. Não podemos ver Jesus, mas sabemos e cremos que Ele existe, sempre existiu e está perto de nós.

- **Experiência:** Coloque a criança para sentir o vento.
- **Explicação:** Apesar de não vermos o vento, podemos senti-lo. Assim também acontece com Jesus, apesar de não vê-Lo, O sentimos.

- **Experiência:** Peça à criança que tape o nariz e a boca.
- **Explicação:** Apesar de não vermos o ar, precisamos dele para respirar e, conseqüentemente, viver. Apesar de não enxergarmos Jesus, não teríamos vida sem Ele.

O QUE JÁ APRENDI

Nesta seção, estimule a criança a responder às perguntas propostas e ajude-a se for necessário. Aproveite este momento para esclarecer as dúvidas.

Respostas:

1. Jesus;
2. O verbo;
3. Jesus.

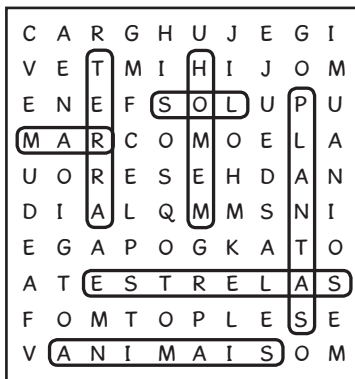
HORA DA HISTÓRIA

Leia a história para seu(sua) filho(a) e converse com ele(a) sobre o que entendeu. Nesta lição o princípio explorado é a fé.

BRINCANDO E APRENDENDO

Escolha a(s) atividade(s) adequada(s) para a idade de seu(sua) filho(a).

- Atividade 1: Preencher a palavra cruzada com as seguintes palavras:
1. Princípio 2. Verbo 3. Deus 4. Todas 5. Feitas 6. Jesus.
- Atividade 2: Se necessário ajude seu filho a circular as palavras listadas.



TERRA
MAR
SOL
ESTRELAS
PLANTAS
ANIMAIS
HOMEM

- Atividade 3: Orientar a criança a observar a ilustração e a encontrar o percurso correto que levará a garota até JESUS. Instruí-la, também, a percorrer o trajeto utilizando lápis ou caneta.

LIÇÃO 2

TORNOU-SE HOMEM

LEMBRETE IMPORTANTE!

Estas são instruções específicas para a Lição 2. Lembre-se de que as instruções gerais que se encontram no início deste material contêm sugestões e dicas importantes para um melhor aproveitamento.

VAMOS REPETIR?

O objetivo desta seção é a repetição do versículo Filipenses 2:6-8.

LENDO MINHA BÍBLIA

Aqui se encontram os versículos para leitura e meditação diária durante a semana.

Ensine a seu(sua) filho(a) o quanto Jesus, sendo Deus, se humilhou ao tornar-se homem.

Filipenses 2:6-8

“... Cristo Jesus, subsistindo em forma de Deus, não considerou o ser igual a Deus coisa a que se devia aferrar; antes, a si mesmo se esvaziou, assumindo a forma de servo, tornando-se em semelhança de homens; e, reconhecido em figura humana, a si mesmo se humilhou, tornando-se obediente até à morte e morte de cruz.”

Conteúdo-chave: Mostre a seu(sua) filho(a) as coisas lindas contidas neste texto: Jesus existia antes como Deus, e isto era maravilhoso, mas Ele não fez questão de continuar a ser igual a Deus. Ele aceitou

se transformar em homem, ou seja, antes não tinha fome, sono, dor e, como todo homem, passou a ter. Mostre a seu(sua) filho(a) que as pessoas olhavam para Jesus e viam que Ele era um homem normal, igual aos outros.

Lucas 2:1-7

“Naqueles dias, foi publicado um decreto de César Augusto, convocando toda a população do império para recensear-se. Este, o primeiro recenseamento, foi feito quando Quirino era governador da Síria. Todos iam alistar-se, cada um à sua própria cidade. José também subiu da Galileia, da cidade de Nazaré, para a Judeia, à cidade de Davi, chamada Belém, por ser ele da casa e família de Davi, a fim de alistar-se com Maria, sua esposa, que estava grávida. Estando eles ali, aconteceu completarem-se-lhe os dias, e ela deu à luz o seu filho primogênito, enfaixou-o e o deitou numa manjedoura, porque não havia lugar para eles na hospedaria.”

Conteúdo-chave: Este texto conta a história do dia em que Jesus nasceu. Ele nasceu em Belém e era igualzinho a todos os outros bebês, não havia nada de especial no corpo de Jesus.

João 1:14

“E o Verbo se fez carne e habitou entre nós, cheio de graça e de verdade, e vimos a sua glória, glória como do unigênito do Pai.”

Conteúdo-chave: Um dos nomes de Jesus era Verbo, e João afirma que viu o Verbo virar uma pessoa, e viu nessa pessoa o poder de Deus. João conclui este versículo dizendo que o poder de Deus em Jesus mostrava que Ele era o filho de Deus.

Lucas 2:8-16

“Havia, naquela mesma região, pastores que viviam nos campos e guardavam o seu rebanho durante as vigílias da noite. E um anjo do Senhor desceu aonde eles estavam, e a glória do Senhor brilhou ao redor deles; e ficaram tomados de grande temor. O anjo, po-

rém, lhes disse: Não temais; eis aqui vos trago boa-nova de grande alegria, que o será para todo o povo: é que hoje vos nasceu, na cidade de Davi, o Salvador, que é Cristo, o Senhor. E isto vos servirá de sinal: encontrareis uma criança envolta em faixas e deitada em manjedoura. E, subitamente, apareceu com o anjo uma multidão da milícia celestial, louvando a Deus e dizendo: Glória a Deus nas maiores alturas, e paz na terra entre os homens, a quem ele quer bem. E, ausentando-se deles os anjos para o céu, diziam os pastores uns aos outros: Vamos até Belém e vejamos os acontecimentos que o Senhor nos deu a conhecer. Foram apressadamente e acharam Maria e José e a criança deitada na manjedoura.”

Conteúdo-chave: O nascimento de Jesus foi um grande acontecimento e houve muita festa no céu, Deus mandou anjos avisarem a alguns pastores que o Salvador do mundo tinha nascido. Os pastores foram e encontraram o bebê Jesus na manjedoura onde nasceu.

PARA ENTENDER MELHOR

Depois de ler o texto desta seção, explique a seu(sua) filho(a) o que significa esvaziar-se e pergunte o que ele(a) entendeu.

Ilustre utilizando uma bola de soprar, enchendo-a. Depois deixe o ar escapar. Mostre que a bola ficou vazia.

Ao perceber que seu(sua) filho(a) entendeu, pergunte o que seria para ele(a) se esvaziar e como praticar o esvaziamento.

Sugestão de alvos: perder ou renunciar as coisas que ele(a) tenha direito, por amor aos seus irmãos, amigos, colegas de escola, vizinho etc.

O QUE JÁ APRENDI

Nesta seção, estimule a criança a responder às perguntas propostas e ajude-a se for necessário. Aproveite este momento para esclarecer as dúvidas.

Respostas:

1. Ele sempre existiu; 2. Como homem 3. Se esvaziou e se humilhou

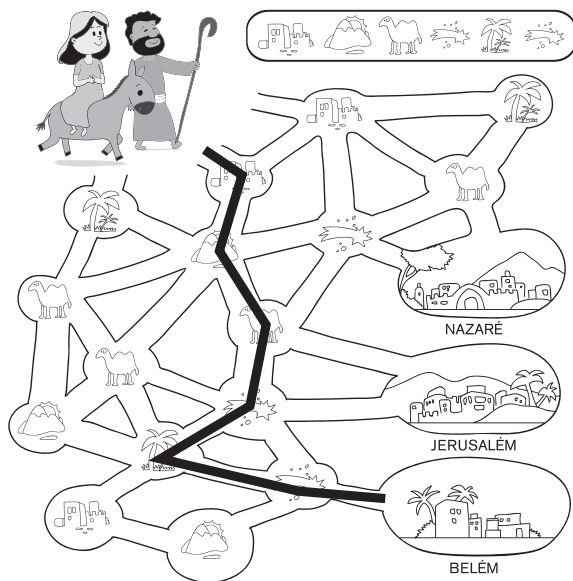
HORA DA HISTÓRIA

Leia a história para seu(sua) filho(a) e converse com ele(a) sobre o que entendeu. Nesta seção, o princípio explorado é a humildade.

BRINCANDO E APRENDENDO

Escolha a(s) atividade(s) adequada(s) para a idade de seu(sua) filho(a).

- Atividade 1: Ajude a criança a pintar os espaços com pontinhos e descobrir o nome de Jesus.
- Atividade 2: Oriente a criança a ligar os pontos, seguindo a sequência numérica em ordem crescente do 1 ao 50.
- Atividade 3: Oriente a criança a seguir o caminho que está demonstrado pela sequência de desenhos no balão, levando os pais de Jesus até Belém.



LIÇÃO 3

SUA VIDA FOI PERFEITA E IRREPREENSÍVEL

LEMBRETE IMPORTANTE!

Estas são instruções específicas para a Lição 3. Lembre-se de que as instruções gerais que se encontram no início deste material contêm sugestões e dicas importantes para um melhor aproveitamento.

VAMOS REPETIR?

O objetivo desta seção é a repetição do versículo 1 Pedro 2:22.

LENDO MINHA BÍBLIA

Aqui se encontram os versículos para a leitura e meditação diária durante a semana. Leve o seu(sua) filho(a) a contemplar a obediência e a santidade de Jesus.

1 Pedro 2:22

“O qual não cometeu pecado, nem na sua boca se achou engano.”

Conceito-chave: Chame a atenção de seu(sua) filho(a) para a verdade de que Jesus nunca cometeu pecado. Todas as palavras ditas por Jesus são verdade; lembre que Ele é a própria verdade.

João 4:34

“Disse-lhes Jesus: A minha comida consiste em fazer a vontade daquele que me enviou e realizar a sua obra.”

Conceito-chave: Mostre a seu(sua) filho(a) que um dos motivos para Jesus ter uma vida perfeita foi que Ele sempre fez a vontade de Deus. Jesus comparou a obediência com a comida, ou seja, se pararmos de comer morreremos, se desobedecermos aos mandamentos de Deus, morreremos também, mas a primeira morte é do corpo e a segunda, mais grave, é do espírito.

João 8:29

“E aquele que me enviou está comigo, não me deixou só, porque eu faço sempre o que lhe agrada.”

Conceito-chave: Mais uma vez, por que Jesus teve uma vida perfeita? Jesus fazia sempre o que agradava ao Pai. Tem outra coisa importante, se fizermos a vontade do Pai, nunca estaremos sós.

Lucas 2:51-52

“Então, descendo com eles, foi para Nazaré, e era-lhes sujeito. E sua mãe guardava todas estas coisas em seu coração. E crescia Jesus em sabedoria, em estatura e em graça diante de Deus e dos homens.”

Conceito-chave: Mostre a seu(sua) filho(a) que Jesus era obediente, não só a Deus, mas obedecia às autoridades definidas por Deus, nesse caso, Jesus obedeceu a José e Maria. Chame a atenção de seu(sua) filho(a) para o fato de que Jesus sempre foi obediente, mesmo quando era criança. Jesus nunca pecou.

Lucas 3:21-22

“Quando todo o povo fora batizado, tendo sido Jesus também batizado, e estando ele a orar, o céu se abriu; e o Espírito Santo desceu sobre ele em forma corpórea, como uma pomba; e ouviu-se do céu esta voz: Tu és o meu Filho amado; em ti me comprazo.”

Conceito-chave: Converse com seu(sua) filho(a) sobre a obediência de Jesus e mostre para ele(a) que Deus disse que Jesus é o filho querido e que dá muita alegria ao Pai. Deus nunca se alegraria com o pecado.

Hebreus 4:15

“Porque não temos sumo sacerdote que não possa compadecer-se das nossas fraquezas; antes, foi ele tentado em todas as coisas, à nossa semelhança, mas sem pecado.”

Conceito-chave: Reforce com seu(sua) filho(a) que Jesus foi tentado, mas nunca pecou. Por isso ele entende as nossas dificuldades e nos auxilia.

PARA ENTENDER MELHOR

Depois de ler o texto desta seção, converse com seu(sua) filho(a) sobre o que ela(a) pensa sobre ser perfeito e irrepreensível (explique essa última palavra).

Faça uma avaliação de como tem sido o relacionamento entre você e seu(sua) filho(a) em casa; proponha melhorarem onde estão errando e ajudarem um ao outro em suas dificuldades.

Sugestão de alvos: Obedecer com 3 “D” – sem Demora, sem Desculpa e sem Desafiar.

EXPERIÊNCIA DA VELA:

À noite, apague todas as luzes do ambiente para que fique o mais escuro possível. Acenda a vela e mostre como uma pequena luz foi suficiente para iluminar todo o ambiente, tornando possível enxergar as coisas.

Assim também acontece conosco quando agimos como Jesus nas situações do dia a dia. Mesmo no mundo, que age tão diferente da vontade de Deus, e por isso está em trevas, quando agimos como Jesus, somos uma luz que mostra o verdadeiro caminho. Somos uma pequena luz como a desta vela, mas fazemos muita diferença num ambiente escuro que não possui a luz de Deus. Jesus em nós é a esperança da glória! Aleluia!

O QUE JÁ APRENDI

Nesta seção, estimule a criança a responder às perguntas propostas e ajude-a se for necessário. Aproveite este momento para esclarecer as dúvidas.

Respostas:

1. Obediente;
2. Buscava fazer a vontade de Deus;
3. Porque sempre obedecia a Deus.

HORA DA HISTÓRIA


Leia a história para seu(sua) filho(a) e converse com ele(a) sobre o que entendeu. Nesta lição, o princípio explorado é a santidade decorrente da obediência a Deus.

BRINCANDO E APRENDENDO

Escolha a(s) atividade(s) adequada(s) para a idade de seu(sua) filho(a).

- Atividade 1: Marque com um X as atitudes que alegam o coração de Deus.
- Atividade 2: Peça à criança que faça um desenho sobre o que aprendeu na lição.

<input checked="" type="checkbox"/> Carinhosa com o papai 	<input checked="" type="checkbox"/> Arrumando a cama 	<input checked="" type="checkbox"/> Ajudando a mamãe 
<input type="checkbox"/> Fazendo malcriação 	<input type="checkbox"/> Falando palavrão 	<input type="checkbox"/> Puxando cabelo da coleguinha 



- Atividade 3: Resposta dos 7 erros.

- 1 - Olho do ursinho
- 2 - Objeto no armário
- 3 - Puxador da gaveta
- 4 - Manchas do gatinho
- 5 - Gaveta do criado-mudo
- 6 - Nariz do ursinho
- 7 - Cerdas da vassoura

- Atividade 3: Resposta do caça-palavras.



LIÇÃO 4

SUA OBRA FOI TREMENDA E GRANDIOSA

LEMBRETE IMPORTANTE!

Estas são instruções específicas para a Lição 4. Lembre-se de que as instruções gerais que se encontram no início deste material contêm sugestões e dicas importantes para um melhor aproveitamento.

VAMOS REPETIR?

O objetivo desta seção é a repetição do versículo Atos 10:38.

LENDO MINHA BÍBLIA

Aqui se encontram os versículos para a leitura e meditação diária na semana. Leve seu(sua) filho(a) a pensar como Jesus vivia e o que fazia. Mostre o poder de Jesus e Sua grandiosa obra.

Atos 10:38

“Como Deus ungiu a Jesus de Nazaré com o Espírito Santo e poder, o qual andou por toda parte, fazendo o bem e curando a todos os oprimidos do diabo, porque Deus era com ele.”

Conceito-chave: Lembre a seu(sua) filho(a) que Jesus havia se esvaziado dos seus atributos de Deus. O poder que Jesus tinha para fazer o bem e curar os que estavam dominados pelo diabo foi dado a Ele por Deus, através do Espírito Santo.

Lucas 4:38-41

“Ora, levantando-se Jesus, saiu da sinagoga e entrou em casa de Simão; e estando a sogra de Simão enferma com muita febre, rogaram-lhe por ela. E ele, inclinando-se para ela, repreendeu a febre, e esta a deixou. Imediatamente ela se levantou e os servia.

Ao pôr do sol, todos os que tinham enfermos de várias doenças lhes traziam; e ele punha as mãos sobre cada um deles e os curava. Também de muitos saíam demônios, gritando e dizendo: Tu és o Filho de Deus. Ele, porém, os repreendia, e não os deixava falar; pois sabiam que ele era o Cristo.”

Conceito-chave: Mostre a seu(sua) filho(a) a grandiosa obra de Jesus: curou a sogra de Pedro (Simão), curou os enfermos e expulsou demônios.

Lucas 5:17-26

“Um dia, quando ele estava ensinando, achavam-se ali sentados fariseus e doutores da lei, que tinham vindo de todas as aldeias da Galileia e da Judeia, e de Jerusalém; e o poder do Senhor estava com ele para curar. E eis que uns homens, trazendo num leito um parálítico, procuravam introduzi-lo e pô-lo diante dele. Mas, não achando por onde o pudessem introduzir por causa da multidão, subiram ao eirado e, por entre as telhas, o baixaram com o leito, para o meio de todos, diante de Jesus. E vendo-lhes a fé, disse ele: Homem, são-te perdoados os teus pecados. Então os escribas e os fariseus começaram a arrazoar, dizendo: Quem é este que profere blasfêmias? Quem é este que profere blasfêmias? Quem pode perdoar pecados, senão só Deus? Jesus, porém, percebendo os seus pensamentos, respondeu, e disse-lhes: Por que arrazoais em vossos corações? Qual é mais fácil, dizer: São-te perdoados os teus pecados; ou dizer: Levanta-te, e anda? Ora, para que saibais que o Filho do homem tem sobre a terra autoridade para perdoar pecados (disse ao parálítico), a ti te digo: Levanta-te, toma o teu leito e vai para tua casa. Imediatamente se levantou diante deles, tomou o leito em que estivera deitado e foi para sua casa, glorificando a

Deus. E, tomados de pasmo, todos glorificavam a Deus; e diziam, cheios de temor: Hoje vimos coisas extraordinárias.”

Conceito-chave: Converse com seu(sua) filho(a), mostrando que a obra de Jesus era tão grande que deixava todos maravilhados. Jesus mostrou que mais do que curar doenças físicas e visíveis, Ele tinha poder para curar um problema muito maior: o pecado, que afasta o homem de Deus.

Lucas 8:22-25

“Ora, aconteceu certo dia que entrou num barco com seus discípulos, e disse-lhes: Passemos à outra margem do lago. E partiram. Enquanto navegavam, ele adormeceu; e desceu uma tempestade de vento sobre o lago; e o barco se enchia de água, de sorte que perigavam. Chegando-se a ele, o despertaram, dizendo: Mestre, Mestre, estamos perecendo. E ele, levantando-se, repreendeu o vento e a fúria da água; e cessaram, e fez-se bonança. Então lhes perguntou: Onde está a vossa fé? Eles, atemorizados, admiraram-se, dizendo uns aos outros: Quem, pois, é este, que até aos ventos e à água manda, e lhe obedecem?”

Conceito-chave: Mostre para seu(sua) filho(a) o poder de Jesus sobre todas as coisas. Era tão impressionante, que até os discípulos, mesmo já tendo visto tantos outros milagres, ficaram admirados quando Jesus deu ordem para a chuva e os ventos.

Lucas 8:40-56

“Enquanto ainda falava, veio alguém da casa do chefe da sinagoga dizendo: A tua filha já está morta; não incomodes mais o Mestre. Jesus, porém, ouvindo-o, respondeu-lhe: Não temas: crê somente, e será salva. Tendo chegado à casa, a ninguém deixou entrar com ele, senão a Pedro, João, Tiago, e o pai e a mãe da menina. E todos choravam e pranteavam; ele, porém, disse: Não choreis; ela não está morta, mas dorme. E riam-se dele, sabendo que ela estava morta. Então ele, tomando-lhe a mão, exclamou: Menina,

levanta-te. E o seu espírito voltou, e ela se levantou imediatamente; e Jesus mandou que lhe desse de comer. E seus pais ficaram maravilhados; e ele mandou-lhes que a ninguém contassem o que havia sucedido.”

Conceito-chave: Jesus realizou muitos milagres, curas, libertações, perdão de pecados, entre outros. O texto acima registra o dia em que Jesus ressuscitou uma criança. Nada para Jesus era impossível!

João 20:30,31

“Na verdade, fez Jesus diante dos discípulos muitos outros sinais que não estão escritos neste livro. Estes, porém, foram registrados para que creiais que Jesus é o Cristo, o Filho de Deus, e para que, crendo, tenhais vida em seu nome.”

Conteúdo-chave: Os milagres, curas, manifestações de sabedoria e outras maravilhas que estão escritas na Bíblia já são fantásticos para nós, mas João (autor do evangelho) diz que Jesus fez muito mais. No final do livro, ele conclui dizendo que, se todas estas maravilhas fossem descritas, nem no mundo inteiro teria lugar para tantos livros. GRANDE É A OBRA DO SENHOR!

PARA ENTENDER MELHOR

Depois de ler o texto desta seção, converse com seu(sua) filho(a) sobre como foi a obra de Jesus, os milagres realizados, seu serviço de amor, curas. Conte algumas histórias desses milagres. Lembre a ele(a) que tudo o que Jesus fazia era proveniente do poder do Espírito Santo, que nEle habitava. Converse também sobre milagres que têm sido feitos em sua vida e na vida de outras pessoas que você sabe que foram libertas, curadas e transformadas pelo Senhor.

Todo esse poder de Jesus foi experimentado pelas pessoas porque Ele as amou e se importou com elas. Jesus serviu.

Pergunte a seu(sua) filho(a) algumas coisas que nós podemos praticar a fim fazermos o bem e sermos mais parecidos com Jesus.

1. Jesus serviu. Até as crianças podem ajudar os seus pais com o trabalho que precisa ser feito em casa, como: arrumar a cama, lavar e guardar pratos, manter o seu quarto em ordem, colocar a mesa, guardar as coisas que estão fora do lugar...
2. Jesus curou os doentes. Podemos orar pelos doentes, visitá-los, alegrá-los e servi-los.
3. Jesus ajudava os necessitados. Jesus dava de comer aos que tinham fome. Nós também podemos ajudar as pessoas, doando roupas, brinquedos, alimentos. Quando fazemos isto, demonstramos o nosso amor por Deus e pelo próximo.
4. Jesus pregava o Evangelho do Reino. Ele ajudou as pessoas a aprenderem a respeito de Deus. Podemos fazer o bem falando a outras crianças e adultos sobre Jesus, ajudando outros a obedecer a Palavra de Deus.

Jesus andou por toda parte fazendo o bem. Para ser como Jesus, queremos fazer tanto bem quanto possível todos os dias.

Leve a criança a refletir quais dessas coisas ela tem, ou não, imitado o Senhor.

O QUE JÁ APRENDI

Nesta seção, estimule a criança a responder às perguntas propostas e ajude-a se for necessário. Aproveite este momento para esclarecer as dúvidas.

Respostas:

1. Porque Ele era cheio do Espírito Santo.
2. Multiplicação dos pães, cura do cego, cura do paralítico, leprosos, acalmou a tempestade...
3. Resposta pessoal.

HORA DA HISTÓRIA

Leia a história para seu(sua) filho(a) e converse com ele(a) sobre o que entendeu. Nesta lição, a verdade explorada é o poder sobrenatural e real de Jesus.

BRINCANDO E APRENDENDO

Escolha a(s) atividade(s) adequada(s) para a idade de seu(sua) filho(a).

- Atividade 1: A criança deve recortar os pães e os peixes e colá-los no cesto. Aproveite para contar a história da multiplicação dos pães.
- Atividade 2: A criança deve recortar a menina e colocar no lugar indicado. Ao contar a história da ressurreição da filha de Jairo, utilize a boneca para levantá-la da cama no momento da ressurreição.
- Atividade 3: Auxilie a criança a enumerar os quadros na ordem, pintar e contar a história.

Resposta: 1, 3, 2, 4

LIÇÃO 5

MORREU PELOS NOSSOS PECADOS

LEMBRETE IMPORTANTE!

Estas são instruções específicas para a Lição 5. Lembre-se de que as instruções gerais que se encontram no início deste material contêm sugestões e dicas importantes para um melhor aproveitamento.

VAMOS REPETIR?

O objetivo desta seção é a repetição dos versículos 2 Coríntios 5:21 e Isaías 53:5-6.

LENDO MINHA BÍBLIA

Aqui se encontram os versículos para a leitura diária na semana e pequenos textos para facilitar a sua compreensão. Mostre a seu(sua) filho(a), ao longo da leitura, que através da morte de Jesus temos nossos pecados perdoados e voltamos a ter acesso ao Pai.

2 Coríntios 5:21

“Àquele que não conheceu pecado, Deus o fez pecado por nós; para que nele fôssemos feitos justiça de Deus.”

Conteúdo-chave: Explicar que Jesus não tinha pecado, mas, na cruz, Deus colocou sobre Ele a culpa por todos os nossos pecados. Através da morte de Jesus, tivemos os nossos pecados perdoados, somos libertos da escravidão do pecado e nos reconciliamos com Deus.

Isaías 53:5-6

“Mas ele foi traspassado pelas nossas transgressões e moído pelas nossas iniquidades; o castigo que nos traz a paz estava sobre ele, e pelas suas pisaduras fomos sarados.

Todos nós andávamos desgarrados como ovelhas; cada um se desviava pelo caminho, mas o Senhor fez cair sobre ele a iniquidade de nós todos.”

Conteúdo-chave: Explicar o sofrimento que Cristo passou para poder nos salvar. Mostrar para a criança que, na cruz, Jesus sofreu muita dor e vergonha. Mas sua maior dor foi ter recebido sobre Ele os nossos pecados, pois isto gerou, naquele momento, uma separação de Deus. (Lembrar à criança que ela também é pecadora e Cristo sofreu por causa dela).

Lucas 22:1-6

“Aproximava-se a festa dos pães asmos, que se chama a páscoa. E os principais sacerdotes e os escribas andavam procurando um modo de o matar; pois temiam o povo. Entrou então Satanás em Judas, que tinha por sobrenome Iscariotes, que era um dos doze; e foi ele tratar com os principais sacerdotes e com os capitães de como lho entregaria. Eles se alegraram com isso, e convieram em lhe dar dinheiro. E ele concordou, e buscava ocasião para lho entregar sem alvoroço.”

Conteúdo-chave: Lembre à criança que foi Judas quem traiu Jesus e mostre a ela como começou a traição que levaria Jesus para a cruz.

Lucas 22:47-54

“E estando ele ainda a falar, eis que surgiu uma multidão; e aquele que se chamava Judas, um dos doze, ia adiante dela, e chegou-se a Jesus para o beijar. Jesus, porém, lhe disse: Judas, com um beijo trais o Filho do homem? Quando os que estavam com ele viram o que ia suceder, disseram: Senhor, feri-los-e-mos a espada? Então um deles feriu o servo do sumo sacerdote,

e cortou-lhe a orelha direita. Mas Jesus disse: Deixei-os; basta. E tocando-lhe a orelha, o curou.

Então disse Jesus aos principais sacerdotes, oficiais do templo e anciãos, que tinham ido contra ele: Saístes, como a um salteador, com espadas e varapaus? Todos os dias estava eu convosco no templo, e não estendestes as mãos contra mim; mas esta é a vossa hora e o poder das trevas. Então, prendendo-o, o levaram e o introduziram na casa do sumo sacerdote; e Pedro seguia-o de longe.”

Conteúdo-chave: Este texto é continuação do acordo que Judas fez. Os soldados chegaram até Jesus, levados por Judas. Chame a atenção da criança para o comportamento de Jesus: Ele sabia que precisava morrer para nos salvar, e não aceitou lutar com espadas.

Lucas 22:63-65

“Os homens que detinham Jesus zombavam dele, e feriam-no; e, vendando-lhe os olhos, perguntavam, dizendo: Profetiza, quem foi que te bateu? E, blasfemando, diziam muitas outras coisas contra ele.”

Conteúdo-chave: Chame a atenção da criança para os sofrimentos de Jesus, mostrando para ela que Ele não era culpado, mas passou por tudo isso por amor a ela. JESUS NOS AMA!

Lucas 23:33-47

“Quando chegaram ao lugar chamado Caveira, ali o crucificaram, a ele e também aos malfeitores, um à direita e outro à esquerda. Jesus, porém, dizia: Pai, perdoa-lhes; porque não sabem o que fazem. Então repartiram as vestes dele, deitando sortes sobre elas. E o povo estava ali a olhar. E as próprias autoridades zombavam dele, dizendo: Aos outros salvou; salve-se a si mesmo, se é o Cristo, o escolhido de Deus. Os soldados também o escarneciam, chegando-se a ele, oferecendo-lhe vinagre, e dizendo: Se tu és o rei dos judeus, salva-te a ti mesmo.

Por cima dele estava esta inscrição [em letras gregas, romanas e hebraicas:] ESTE É O REI DOS JUDEUS. Então um dos malfeitores que estavam pendurados, blasfemava dele, dizendo: Não és tu o Cristo? salva-te a ti mesmo e a nós. Respondendo, porém, o outro, repreendia-o, dizendo: Nem ao menos temas a Deus, estando na mesma condenação? E nós, na verdade, com justiça; porque recebemos o que os nossos feitos merecem; mas este nenhum mal fez. Então disse: Jesus, lembra-te de mim, quando entrares no teu reino. Respondeu-lhe Jesus: Em verdade te digo que hoje estarás comigo no paraíso.

Era já quase a hora sexta, e houve trevas em toda a terra até a hora nona, pois o sol se escurecera; e rasgou-se ao meio o véu do santuário. Jesus, clamando com grande voz, disse: Pai, nas tuas mãos entrego o meu espírito. E, havendo dito isso, expirou. Quando o centurião viu o que acontecera, deu glória a Deus, dizendo: Na verdade, este homem era justo.”

Conteúdo-chave: Outro texto mostrando as várias formas de sofrimento que Jesus passou por amor a nós. Sendo justo, foi crucificado como um ladrão. As autoridades faziam piadas com Jesus. Um dos ladrões desafiava a Jesus. Isso tudo além de todas as chicotadas e socos recebidos.

Em meio a tantas injustiças, um dos ladrões percebeu que Jesus era justo e creu nEle. Sinais maravilhosos aconteceram: na hora da sua morte o céu ficou escuro, houve um terremoto e a cortina do templo que representava a separação entre Deus e os homens rasgou-se ao meio. Graças à morte de Jesus podemos falar, pessoalmente com Deus.

1 João 1:7-9

“... mas, se andarmos na luz, como ele na luz está, temos comunhão uns com os outros, e o sangue de Jesus seu Filho nos purifica de todo pecado. Se dissermos que não temos pecado nenhum, enganamo-nos a nós mesmos, e a verdade não está em nós. Se confessarmos os nossos pecados, ele é fiel e justo para nos perdoar os pecados e nos purificar de toda injustiça.”

Conteúdo-chave: A morte e o perdão de Jesus foram para todos, mas algumas pessoas que se acham boazinhas, pensam que não têm pecado. Isso é uma grande mentira! Quando alguém diz que não tem pecado, está mentindo e enganando a si mesma.

Para termos direito ao perdão que Jesus conseguiu para nós, primeiro precisamos reconhecer e confessar nossos pecados, depois disso a morte de Jesus tem poder para nos limpar de todos os nossos erros.

PARA ENTENDER MELHOR

Depois de ler o texto desta seção, converse com seu(sua) filho(a) sobre o pecado e como este entristece e ofende a Deus. Mostre que, através de Adão, o pecado entrou no mundo e todos que vieram depois dele já nasceram com a marca do pecado. Fale sobre a salvação que Cristo nos trouxe por meio da sua morte, e da necessidade que temos de ser salvos da condenação do pecado. Explique a importância de confessarmos os nossos pecados e assegure a seu(sua) filho(a) a limpeza do seu coração por meio do sangue de Jesus.

SUGESTÃO PARA REFORÇAR O ENSINO:

MAÇÃS ESTRAGADAS

“... limpa primeiro o interior do copo, para que também o exterior se torne limpo.”

Mateus 23:26.

Material necessário:

- 1 maçã vermelha;
- 3 cm de fio de barbante;
- Faca afiada ou estilete;
- Hidrocor preto;
- Objeto com ponta fina (tesoura, faca, furador de fruta etc.).

Modo de preparo – Montar sem a presença da criança

Pinte a ponta do fio de barbante com hidrocor preto para fazer um “verme”.

Com a faca, lasque superficialmente a casca da maçã, de baixo para cima, com cuidado para não parti-la, deixando um lado preso, sem soltá-lo totalmente. Essa lasca deve ser feita como se fosse uma janelinha.

Levante a lasca da casca e, com o auxílio de um objeto com ponta, faça um furo de 2,5 a 3 cm de profundidade onde deve ser colocado o barbante (verme).

Coloque o verme de barbante no buraco, deixando a cabeça preta exposta. Ponha a lasca da maçã de volta ao seu lugar.

O corte deve estar totalmente oculto por seus dedos enquanto a maçã for mostrada às crianças.

A maçã deve ser usada imediatamente depois que foi preparada, visto que o buraco logo se tornará evidente se ficar escuro.

Apresentação para a criança – Enquanto mostra a maçã para as crianças, reafirme a sua beleza e lembre a elas como é gostoso comer uma maçã quando estamos com fome. Porém, algumas vezes, a aparência exterior é enganosa!

Mostre a criança que a maçã está linda por fora e parece estar deliciosa. Convide-a para olhar mais de perto... Levante a lasca, sob seus dedos, e volte-a ao lugar.

Fale com a criança que este é um lugar que antes ela não podia ver.

Comece a puxar o “bicho” para fora. Deixe-o nessa posição até que tenha falado a seu respeito; depois, remova-o totalmente.

REFLEXÃO

Muitas pessoas podem se parecer com esta maçã quando olhadas por fora. Parecem ser boas e perfeitas. *A Bíblia, porém, nos diz que o nosso interior está estragado pelo pecado. Não há nenhum justo, ninguém que não tenha pecado. Todos pecaram* e foram condenados à morte.

Somos parecidos com essa maçã estragada, e esse verme parece com os nossos pecados. Podemos até ser bonitinhos por fora, mas, no nosso coração, existem pecados como mentiras, desobediência, inveja, murmuração, orgulho, ira... Deus enxerga tudo isso. Jesus foi o único perfeito, que não pecou e, por isso, não merecia morrer. Sua morte em nosso lugar foi a solução para limpar os nossos pecados e nos livrar da condenação da morte que o pecado nos traz. Graças a Deus por Jesus e seu gracioso perdão.

O QUE JÁ APRENDI

Nesta seção, estimule a criança a responder às perguntas propostas e ajude-a se for necessário. Aproveite este momento para esclarecer as dúvidas.

Respostas:

1. Não. Todos nós pecamos e precisamos de Jesus; 2. Para morrer em nosso lugar; 3. A morte; 4. Não, porque Ele não tinha pecado.

HORA DA HISTÓRIA

Leia a história para seu(sua) filho(a) e converse com ele(a) sobre o que entendeu. Nesta lição, a verdade explorada é o perdão dos nossos pecados através da morte de Jesus.

BRINCANDO E APRENDENDO

Escolha a(s) atividade(s) adequada(s) para a idade de seu(sua) filho(a).

- Atividade 1: Ajude a criança a descobrir por quantas moedas de prata Judas traiu Jesus. Ela deverá levar Judas até o saco de moedas somando os números que encontrar pelo caminho. Aproveite para contar a história da traição de Judas.
- Atividade 2: A criança deve completar o coração com as palavras que estão faltando para formar a frase: Jesus morreu por mim.

- Atividade 3: Ajude a criança a decifrar o enigma, auxilie-a a relacionar o código com a letra correspondente e formar a frase: Jesus morreu pelos nossos pecados.

LIÇÃO 6

RESSUSCITOU

LEMBRETE IMPORTANTE!

Estas são instruções específicas para a Lição 6. Lembre-se de que as instruções gerais que se encontram no início deste material contêm sugestões e dicas importantes para um melhor aproveitamento. Vamos repetir?

O objetivo desta seção é a repetição do versículo Atos 2:24.

LENDO MINHA BÍBLIA

Aqui se encontram os versículos para a leitura diária na semana e pequenos textos para facilitar a sua compreensão. Afirme a seu(sua) filho(a) que Jesus ressuscitou e permanece vivo até hoje.

Atos 2:24

“... ao qual, porém, Deus ressuscitou, rompendo os grilhões da morte; porquanto não era possível fosse ele retido por ela.”

Conceito-chave: Mostre a seu(sua) filho(a) que o próprio Deus ressuscitou Jesus, quebrando as correntes (grilhões) da morte. Chame a atenção para a segunda parte que diz que Jesus não podia permanecer morto, pois nunca cometeu pecado.

Lucas 24:1-7

“Mas já no primeiro dia da semana, bem de madrugada, foram elas ao sepulcro, levando as especiarias que tinham preparado.

E acharam a pedra revolvida do sepulcro. Entrando, porém, não acharam o corpo do Senhor Jesus. E, estando elas perplexas a esse respeito, eis que lhes apareceram dois varões em vestes resplandecentes; e ficando elas atemorizadas e abaixando o rosto para o chão, eles lhes disseram: Por que buscais entre os mortos aquele que vive? Ele não está aqui, mas ressurgiu. Lembrai-vos de como vos falou, estando ainda na Galileia, dizendo: Importa que o Filho do homem seja entregue nas mãos de homens pecadores, e seja crucificado, e ao terceiro dia ressurja.”

Conteúdo-chave: A passagem acima fala do momento em que duas mulheres foram visitar o túmulo de Jesus e o encontraram vazio, pois Jesus estava vivo. Como Ele havia prometido aos discípulos, ELE RESSUSCITOU!

Lucas 24:36-43

“Enquanto ainda falavam nisso, o próprio Jesus se apresentou no meio deles, e disse-lhes: Paz seja convosco. Mas eles, espantados e atemorizados, pensavam que viam algum espírito. Ele, porém, lhes disse: Por que estais perturbados? E por que surgem dúvidas em vossos corações? Olhai as minhas mãos e os meus pés, que sou eu mesmo; apalpai-me e vede; porque um espírito não tem carne nem ossos, como percebeis que eu tenho. E, dizendo isso, mostrou-lhes as mãos e os pés. Não acreditando eles ainda por causa da alegria, e estando admirados, perguntou-lhes Jesus: Tendes aqui alguma coisa que comer? Então lhe deram um pedaço de peixe assado, o qual ele tomou e comeu diante deles.”

Conteúdo-chave: Mostre a seu(sua) filho(a) que Jesus ressuscitou não como um espírito, mas como um homem. Jesus mostrou as marcas que os pregos da cruz fizeram nas mãos e nos pés d`Ele, além disso comeu com os discípulos, para que não houvesse dúvidas de que Ele havia realmente ressuscitado.

Lucas 24:50-53

“Então os levou fora, até Betânia; e levantando as mãos, os abençoou. E aconteceu que, enquanto os abençoava, apartou-se deles; e foi elevado ao céu. E, depois de o adorarem, voltaram com grande júbilo para Jerusalém; e estavam continuamente no templo, bendizendo a Deus.”

Conteúdo-chave: Mostre a seu(sua) filho(a) que Jesus, após conviver por alguns dias com os seus discípulos, ascendeu ao céu, deixando-os cheios de alegria e gratidão a Deus.

Atos 1:4-11

“Estando com eles, ordenou-lhes que não se ausentassem de Jerusalém, mas que esperassem a promessa do Pai, a qual (disse ele) de mim ouvistes. Porque, na verdade, João batizou em água, mas vós sereis batizados no Espírito Santo, dentro de poucos dias. Aqueles, pois, que se haviam reunido perguntavam-lhe, dizendo: Senhor, é nesse tempo que restauras o reino a Israel? Respondeu-lhes: A vós não vos compete saber os tempos ou as épocas, que o Pai reservou à sua própria autoridade. Mas recebereis poder, ao descer sobre vós o Espírito Santo, e ser-me-eis testemunhas, tanto em Jerusalém, como em toda a Judeia e Samaria, e até os confins da terra. Tendo ele dito estas coisas, foi levado para cima, enquanto eles olhavam, e uma nuvem o recebeu, ocultando-o a seus olhos. Estando eles com os olhos fitos no céu, enquanto ele subia, eis que junto deles apareceram dois varões vestidos de branco, os quais lhes disseram: Varões galileus, por que ficais aí olhando para o céu? Esse Jesus, que dentre vós foi elevado para o céu, há de vir assim como para o céu o vistes ir.”

Conteúdo-chave: Mostre o seu(sua) filho(a) que Jesus ascendeu ao céu, mas prometeu enviar o Espírito Santo para que eles não ficassem sós. Depois que Jesus subiu ao céu, anjos apareceram aos discípulos e disseram que eles veriam Jesus voltar do mesmo modo que o viram subir.

PARA ENTENDER MELHOR

Converse com seu(sua) filho(a) explicando que Jesus não tinha pecado, e por isso a morte não pôde segurá-Lo. Ele ressuscitou, conviveu um tempo com os discípulos e depois ascendeu ao céu. Diga a seu(sua) filho(a) que hoje não estamos sós, pois Jesus enviou o Espírito Santo para estar conosco, nos consolar e nos capacitar para sermos Suas testemunhas. Jesus está vivo! Mostre a seu(sua) filho(a) que Cristo deseja se relacionar conosco como um amigo e podemos conversar com Ele através da oração.

Sugestão para reforçar o ensino:

Material necessário:

- 1 garrafa plástica de 500 ml;
- Suco de limão;
- Água;
- 1 colher de chá de bicarbonato de sódio;
- Papel higiênico;
- Papel toalha;
- Fita adesiva;
- Rolha.

Construção de um foguete

1. Fique em um lugar aberto. Coloque um dedo de suco de limão em uma garrafa plástica de 500 ml, limpa e vazia. Depois encha de água até quase a metade.
2. Coloque 1 colher de chá de bicarbonato de sódio em um pedaço de papel higiênico e embrulhe fazendo um pacotinho.
3. Corte 2 faixas de papel toalha para prender com fita adesiva sobre a rolha que vai fechar a garrafa.
4. Jogue o pacotinho dentro da garrafa, tampe com uma rolha e prenda as tiras de papel toalha em dois lugares diferentes da rolha. **Agite bem a garrafa e afaste-se!** A rolha vai sair voando por causa da reação provocada pelo suco de limão e o bicarbonato de sódio. Assim como a rolha não pôde deter o material da garrafa,

a morte não pôde deter Jesus. A morte é um castigo para o pecado e em Jesus não havia pecado. Deus O ressuscitou! Ele não permaneceu morto e vive para sempre! Aleluia! Assim como Ele ressuscitou, um dia também ressuscitaremos e viveremos com Ele para sempre. Encha de fé o coração de seu(sua) filho(a) com esta verdade!

O QUE JÁ APRENDI

Nesta seção, estimule a criança a responder às perguntas propostas e ajude-a se for necessário. Aproveite este momento para esclarecer as dúvidas.

Respostas:

1. Jesus voltou a viver; 2. Porque Jesus não tinha pecado; 3. Vivo.

HORA DA HISTÓRIA

Leia a história para seu(sua) filho(a) e converse com ele(a) sobre o que entendeu. Nesta lição, a verdade explorada é a de que Jesus não foi retido pela morte. Porque nunca pecou, a morte não foi capaz de segurá-Lo.

Deus ressuscitou Jesus rompendo os grilhões da morte.

BRINCANDO E APRENDENDO

Escolha a(s) atividade(s) adequada(s) para a idade de seu(sua) filho(a).

- Atividade 1: Ajude a criança a descobrir as palavras.

MANHJDIOAOIINAM**PECADO**ÇI
MJANHAILSÇPIGKAJI**DEUS**LLK
RESSUSCITOUIMANHAKSIKPA
YMORTEKALOIGRILHOESSNAI

- Atividade 2: Ajude a criança, se necessário, a recortar e colar o boneco de Jesus vivo e depois pintar a figura.
- Atividade 3: Ajude a criança a encontrar o desenho de Jesus no quadro.
- Atividade 4: Ajude a criança a completar a história em quadrinhos.

LIÇÃO 7

FOI EXALTADO

LEMBRETE IMPORTANTE!

Estas são instruções específicas para a Lição 7. Lembre-se de que as instruções gerais que se encontram no início deste material contêm sugestões e dicas importantes para um melhor aproveitamento.

VAMOS REPETIR?

O objetivo desta seção é a repetição dos versículos Atos 2:36 e Filipenses 2:9-11.

LENDO MINHA BÍBLIA

Aqui se encontram os versículos para a leitura diária na semana e pequenos textos para facilitar a sua compreensão.

Mostre a criança que Jesus foi exaltado. *Deus colocou Jesus na posição mais alta e de maior poder e autoridade no Universo. Ninguém é mais poderoso que Jesus!*

Atos 2:36

“Esteja absolutamente certa, pois, toda a casa de Israel de que a este Jesus, que vós crucificastes, Deus o fez Senhor e Cristo.”

Conteúdo-chave: O texto afirma que Jesus foi condenado e crucificado por homens, mas o Pai, pelo contrário, deu honra e glória a Jesus. Ele recebeu a maior autoridade que poderia ser dada a qualquer ser do Universo; Ele foi feito nosso Senhor.

Filipenses 2:9-11

“Pelo que também Deus o exaltou sobremaneira e lhe deu o nome que está acima de todo nome, para que ao nome de Jesus se dobre todo joelho, nos céus, na terra e debaixo da terra, e toda língua confesse que Jesus Cristo é Senhor, para glória de Deus Pai.”

Conteúdo-chave: Mostre a seu(sua) filho(a) que depois da morte na cruz, Jesus recebeu muita, mas muita glória, poder, autoridade e domínio do Pai. Tão grande glória que todos se ajoelharão diante de Jesus e dirão que Ele é Senhor. Todos, até aqueles que não são discípulos, enxergarão a grandeza de Jesus.

Mateus 28:18

“Jesus, aproximando-se, falou-lhes, dizendo: Toda a autoridade me foi dada no céu e na terra.”

Conteúdo-chave: Mostre a seu(sua) filho(a) que Jesus venceu a morte, fez tudo o que o Pai mandou, não havia pecado nEle. Após a ressurreição, o Pai recebeu Jesus, no céu, com muita alegria, e declarou que todas as coisas do universo estão debaixo da autoridade de Jesus. Ele é poderoso!

Efésios 1:20-23

“O qual exerceu ele em Cristo, ressuscitando-o dentre os mortos e fazendo-o sentar à sua direita nos lugares celestiais, acima de todo principado, e potestade, e poder, e domínio, e de todo nome que se possa referir não só no presente século, mas também no vindouro. E pôs todas as coisas debaixo dos pés e, para ser o cabeça sobre todas as coisas, o deu à igreja, a qual é o seu corpo, a plenitude daquele que a tudo enche em todas as coisas.”

Conteúdo-chave: Deus deu a Jesus autoridade e poder sobre todas as forças do mundo celestial, do nosso tempo e do tempo que ainda virá. Jesus é a maior autoridade.

PARA ENTENDER MELHOR

Jesus foi exaltado, colocado acima de tudo e de todos, independente de as pessoas crerem ou não, obedecerem ou não. Jesus reina sobre todas as coisas. Converse com seu(sua) filho(a) sobre essa verdade.

Sugestão para reforçar o ensino:

Pegue um objeto e jogue para cima. Mostre que o objeto caiu e não subiu porque existe uma lei chamada “lei da gravidade”. Esta condição faz com que todas as coisas no mundo, ao serem jogadas para cima, caiam para baixo. Independente de acreditarmos ou não nesta força, ela atua no mundo e traz consequências para todos os que aqui habitam.

Assim também é a soberania de Jesus. Ele é a autoridade maior sobre o universo. Deus quis assim. Toda glória que havia deixado para trás, quando se tornou homem, Deus deu a Ele de volta. Quer o mundo creia ou não nisto, Deus o fez Senhor e Cristo, e um dia todos terão que confessar esta verdade. Ele reina hoje, e nós, que já O reconhecemos como rei, devemos obedecer a Sua vontade com alegria.

O QUE JÁ APRENDI

Nesta seção, estimule a criança a responder às perguntas propostas e ajude-a se for necessário. Aproveite este momento para esclarecer as dúvidas.

Respostas:

1. Deus colocou Jesus na posição mais alta e de maior poder e autoridade no Universo; 2. Ninguém é maior que Jesus. Ele é o dono de tudo e reina sobre tudo; 3. Jesus.

HORA DA HISTÓRIA

Leia a história para seu(sua) filho(a) e converse com ele(a) sobre o que entendeu. Nesta lição, a verdade explorada é o que está escrito em Lucas 14:11 - Porquanto qualquer que a si mesmo se exaltar será humilhado, e aquele que a si mesmo se humilhar será exaltado.

BRINCANDO E APRENDENDO

Escolha a(s) atividade(s) adequada(s) para a idade de seu(sua) filho(a).

- Atividade 1: Ajude a criança a decifrar o enigma.
Resposta: Jesus recebeu todo o poder e autoridade no céu e na terra.
- Atividade 2: Auxilie a criança a ligar os traços e formar o desenho.
- Atividade 3: Se necessário, ajude a criança a cortar as nuvens, Jesus e o sol e monte o cenário da exaltação de Jesus.

LIÇÃO 8

E VOLTARÁ

LEMBRETE IMPORTANTE!

Estas são instruções específicas para a Lição 8. Lembre-se de que as instruções gerais que se encontram no início deste material contêm sugestões e dicas importantes para um melhor aproveitamento.

VAMOS REPETIR?

O objetivo desta seção é a repetição do versículo Mateus 24:30.

LENDO MINHA BÍBLIA

Aqui se encontram os versículos para a leitura diária na semana e pequenos textos para facilitar a sua compreensão.

MEDITANDO NA PALAVRA DE DEUS

Leia Mateus 24:30 com seu(sua) filho(a). Auxilie-o(a) na meditação. Mostre a ele(a) que Jesus voltará. Devemos estar preparados e esperando a Sua vinda. Será uma grande alegria morar no céu com Jesus.

“Vejam! O que será aquilo no céu? Será que é o que estamos pensando?”

Isso mesmo! Um dia veremos Jesus vindo sobre as nuvens do céu e aparecendo a todos. Podemos até imaginar como as pessoas reagirão ao vê-Lo... Que surpresa para alguns! Que grande alegria para nós! Mateus 24:30 nos faz parar para pensar nisto.

Mateus 24:30

“Então, aparecerá no céu o sinal do Filho do Homem; todos os povos da terra se lamentarão e verão o Filho do Homem vindo sobre as nuvens do céu, com poder e muita glória.”

Conteúdo-chave: Converse com seu(sua) filho(a) mostrando para ele(a) a maneira como Jesus vai voltar. Jesus vai aparecer no céu, sobre as nuvens, com poder e muita glória. Aproveite para lembrar a seu(sua) filho(a) que muitos virão dizendo que é Jesus, mas que ele(a) não deve se deixar enganar. Fale com seu(sua) filho(a) que muitos lamentarão (chorarão) quando virem Jesus voltando, porque, automaticamente, reconhecerão que Jesus é o Senhor e lembrarão que estão vivendo independente deste Senhor.

Atos 1:11:

“... e lhes disseram: Varões galileus, por que estais olhando para as alturas? Esse Jesus que dentre vós foi assunto ao céu virá do modo como o vistes subir.”

Conteúdo-chave: Mais um texto mostrando como será a volta de Jesus, para que ninguém nos engane. Os discípulos estavam olhando para o céu, admirados com a forma que Jesus foi elevado, aí apareceram dois homens vestidos de branco e disseram que da mesma forma que Jesus estava subindo Ele iria descer.

Lucas 21:25-28

“E haverá sinais no sol, na lua e nas estrelas; e sobre a terra haverá angústia das nações em perplexidade pelo bramido do mar e das ondas, os homens desfalecerão de terror, e pela expectativa das coisas que sobrevirão ao mundo; porquanto os poderes do céu serão abalados. Então verão vir o Filho do homem em uma nuvem, com poder e grande glória. Ora, quando essas coisas começarem a acontecer, exultai e levantai as vossas cabeças, porque a vossa redenção se aproxima.”

Conteúdo-chave: Jesus vai voltar! No dia que Jesus voltar haverá muitos sinais grandiosos, no céu e na terra. Os homens que não reconheceram Jesus como Senhor ficarão mortos de medo, mas os discípulos de Jesus ficarão muito alegres.

João 14:2-3

“Na casa de meu Pai há muitas moradas. Se assim não fora, eu vo-lo teria dito. Pois vou preparar-vos lugar. E, quando eu for e vos preparar lugar, voltarei e vos receberei para mim mesmo, para que, onde eu estou, estejais vós também.”

Conteúdo-chave: Jesus antes de morrer já tinha avisado que iria voltar. Hoje Ele está ao lado do Pai preparando o lugar onde vamos ficar; Ele está preparando muitos lugares porque Jesus não quer que ninguém se perca, mas só vão estar com Ele os obedientes.

1 Tessalonicenses 4:13-18

“Não queremos, porém, irmãos, que sejais ignorantes com respeito aos que dormem, para não vos entristecerdes como os demais, que não têm esperança. Pois, se cremos que Jesus morreu e ressuscitou, assim também Deus, mediante Jesus, trará, em sua companhia, os que dormem. Ora, ainda vos declaramos, por palavra do Senhor, isto: nós, os vivos, os que ficarmos até à vinda do Senhor, de modo algum precederemos os que dormem. Porquanto o Senhor mesmo, dada a sua palavra de ordem, ouvida a voz do arcanjo, e ressoada a trombeta de Deus, descera dos céus, e os mortos em Cristo ressuscitarão primeiro; depois, nós, os vivos, os que ficarmos, seremos arrebatados juntamente com eles, entre nuvens, para o encontro do Senhor nos ares, e, assim, estaremos para sempre com o Senhor. Consolai-vos, pois, uns aos outros com estas palavras.”

Conteúdo-chave: Paulo estava animando os discípulos a não ficarem tristes quando algum irmão (em Cristo) morresse, pois tantos os mortos quanto os vivos serão levados para o céu.

PARA ENTENDER MELHOR

Converse com seu(sua) filho(a) sobre a volta de Jesus. Pergunte o que ele(a) entendeu e enriqueça, com seu entendimento, o assunto.

Os pais podem falar dos sinais que a Bíblia revela sobre a vinda de Jesus (guerras, fome, mudanças na natureza, doenças etc.)

Sugestão para reforçar o ensino:

Materiais:

- Maisena (amido de milho);
- Tintura de iodo (encontrado em farmácias);
- 1 folha de papel de cor escura (com papel branco não funciona).
Pode cortar uma sacola “de loja” e utilizar a parte de dentro para escrever;
- 1 copo médio (200 ml).

Preparo: Fazer um mingau bem ralo, colocando 1 colher de maisena para cada copo de água. Colocar os ingredientes no fogo e esperar ferver, até formar uma mistura transparente.

Com a mistura transparente, escreva, no papel, “JESUS VOLTARÁ!” com a ajuda de um pincel ou com o dedo e deixe secar na sombra. O papel demora mais ou menos 1 hora para secar.

Para revelar, faça uma mistura colocando um pouco de água no copo (mais ou menos meio dedo) e 20 gotas da tintura de iodo. Com a ajuda de um pincel, passe esta mistura sobre o papel. Peça para a criança fazer esta parte.

Objetivo: Mostre a seu(sua) filho(a) que assim como no papel parecia não haver nada e de repente apareceram as letras, assim também será com a volta de Jesus. De repente, sem avisar o dia nem a hora, Ele voltará!

A Bíblia nos mostra através dos sinais que este tempo está próximo. Ela também nos adverte que devemos estar preparados. Deus deseja que o seu povo seja santo, obediente e O ame de todo o coração. Este

povo também chamado de “a noiva” viverá para sempre com Jesus, “o noivo” no céu. E não há lugar melhor para se viver do que o céu!

8 a 11 anos - Aproveite para ler com seu(sua) filho(a) a parábola das dez virgens (Mateus 25: 1-13).

O QUE JÁ APRENDI

Nesta seção, estimule a criança a responder às perguntas propostas e ajude-a se for necessário. Aproveite este momento para esclarecer as dúvidas.

- Atividade 1: Marque o X em “Ele virá como o Rei dos Reis, cheio de glória e poder”.
- Atividade 2: Marque o X em “Os que já morreram vão ressuscitar e os que estiverem vivos também receberão um novo corpo para se encontrar com Ele no céu”.
- Atividade 3: F-F-V-V

HORA DA HISTÓRIA

Leia a história para seu(sua) filho(a) e converse com ele(a) sobre o que entendeu. Nesta lição, a verdade explorada é a urgência de estarmos preparados para a volta de Jesus.

BRINCANDO E APRENDENDO

Escolha a(s) atividade(s) adequada(s) para a idade de seu(sua) filho(a).

- Atividade 1: Se necessário, ajude a criança a montar o cenário da volta de Jesus. Você pode entrar com ela nesta aventura!
- Atividade 2: Pinte as características que agradam o Senhor.
- Atividade 3: Se necessário, ajude a criança a organizar as letras e decifrar a palavra “SINAIS”.

